

COMO CONSULTAR SEU PROCESSO **NO SISTEMA EPROC**



I – EPROC

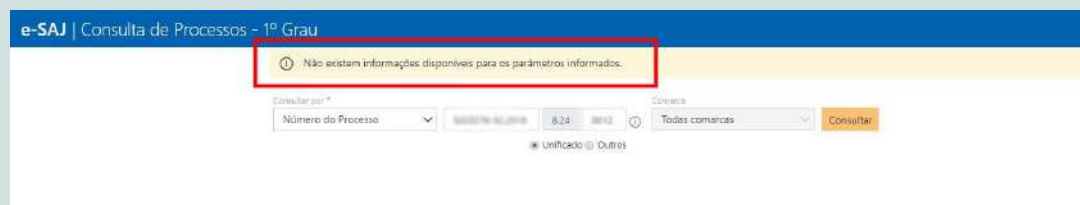
Há algum tempo a Justiça Estadual de Santa Catarina começou a utilizar o sistema de processo eletrônico *eProc* e, desde então, tem abandonado gradativamente a utilização do conhecido sistema *e-Saj*.

Dessa maneira, a Baratieri Advogados Associados considera importante orientar seus clientes e parceiros a respeito das consequências dessa alteração, especialmente a respeito de como realizar a consulta processual nesse novo sistema.

Na etapa inicial de implementação do novo sistema, apenas os novos processos passaram a tramitar no sistema *eProc*, de modo que os antigos continuaram tramitando normalmente no *e-Saj*.

Contudo, em outubro de 2019, a Justiça Estadual iniciou a migração dos processos judiciais que já estavam cadastrados no sistema *e-Saj* para o sistema *eProc*¹.

Com isso, é comum que, ao realizar a pesquisa de um processo no sistema *e-Saj*, o indivíduo se depare com o seguinte erro:



Esse erro não significa que o processo desapareceu, extraviou-se ou foi extinto pela justiça. É muito provável que o processo apenas tenha sido migrado do sistema *e-Saj* para o sistema *eProc*.

Assim, para verificar seu andamento, basta que seja realizada uma pesquisa nesse novo sistema, acompanhando os passos a seguir.

¹ Vide link: <https://www.tjsc.jus.br/web/imprensa/-/migracao-de-processos-judiciais-para-a-troca-de-sistemas-eletronicos-comeca-hoje-no-pjsc?inheritRedirect=true>. Acesso em 02/04/2020.

II – CONSULTA PROCESSUAL NO SISTEMA EPROC

1. Acesse o site da Justiça Estadual: <https://www.tjsc.jus.br/>;

2. Clique em “Consulta Processual”, na parte esquerda da tela, conforme destacado na imagem:



3. Você será direcionado à página “<https://www.tjsc.jus.br/consulta-processual>”.

Nesta página, existirão as opções as seguintes opções de consulta:


- “Processos eproc Primeiro Grau (Comarcas e Turmas Recursais)”;
- “Processos eproc Segundo Grau (Tribunal de Justiça)”.

4. Selecione uma das opções, a depender do grau no qual o processo que será consultado está tramitando (primeiro ou segundo grau), conforme imagem:

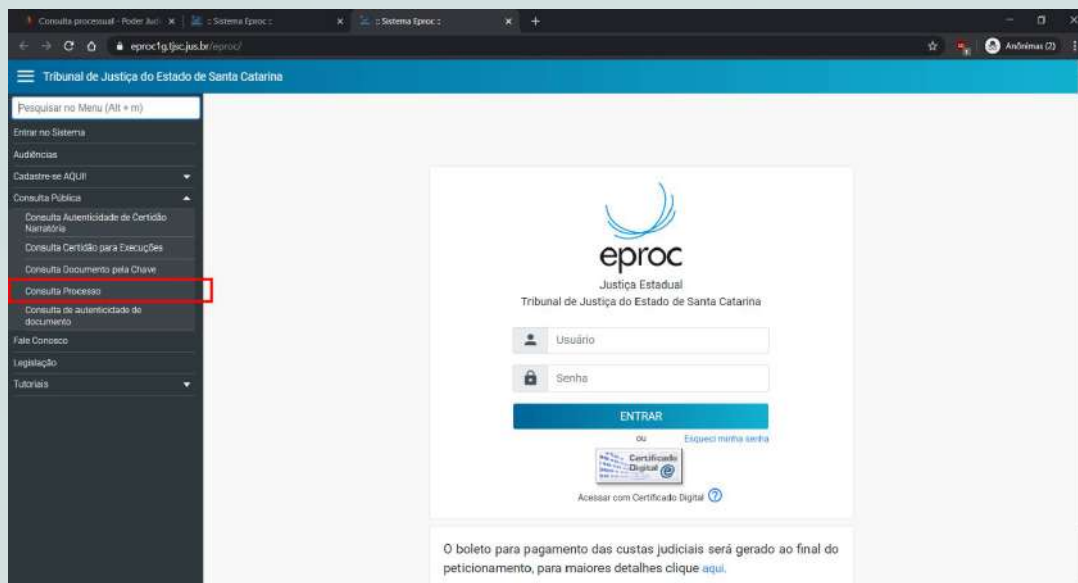


5. Você será então direcionado à página “<https://eproc1g.tjsc.jus.br/eproc/>” caso tenha selecionado o primeiro grau. Caso tenha selecionado o segundo grau, será direcionado à página “<https://eproc2g.tjsc.jus.br/eproc/>”.

6. Nesta página, clique na aba “Consulta Pública”, conforme imagem:



7. Ao clicar, novas abas aparecerão abaixo do título “Consulta Pública”. A seguir, selecione a opção “Consulta Processo”, conforme imagem:



8. Caso a consulta esteja sendo realizada em primeiro grau, você será redirecionado à seguinte página:

[“https://eproc1g.tjsc.jus.br/eproc/externo_controlador.php?acao=processo_consulta_publica”](https://eproc1g.tjsc.jus.br/eproc/externo_controlador.php?acao=processo_consulta_publica).

Caso a consulta esteja sendo realizada em segundo grau, você será redirecionado à seguinte página:

[“https://eproc2g.tjsc.jus.br/eproc/externo_controlador.php?acao=processo_consulta_publica”](https://eproc2g.tjsc.jus.br/eproc/externo_controlador.php?acao=processo_consulta_publica)

9. Nesta página, os processos poderão ser consultados utilizando uma das seguintes opções: (i) número do processo; (ii) chave do processo; (iii) chave do documento; (iv) nome da parte; (v) OAB do advogado; e (vi) CPF ou CNPJ da parte, conforme imagem:

10. Agora, basta inserir o número do processo (ou outro dado por meio do qual será realizada a pesquisa), repetir o Código verificador e clicar em Consultar, conforme imagem:

The image shows a screenshot of a web browser displaying the 'Consulta Processual - Busca de Processo' page. The page has a dark blue header with the text 'Tribunal de Justiça do Estado de Santa Catarina'. On the left, there is a dark sidebar menu with options like 'Pesquisar no Menu (Alt + m)', 'Entrar no Sistema', 'Audiências', 'Cadastro de AQUI', 'Consulta Pública', 'Fale Conosco', 'Legislação', and 'Tutoriais'. The main content area is white and contains the search form. At the top right of the form, it says '3. Clique aqui para CONSULTAR' with a red box around a 'Consultar' button. The form has several input fields: '1. Insira o número do processo' with a red box around the 'Nº Processo:' field; 'Chave do processo:' with a 'OU' separator and 'Chave Documento:'; 'Nome da Parte: (somente pessoa física ou jurídica)' with a 'Pesquisa Simbólica' checkbox; 'OAB:'; 'CPF: (somente números)'; and 'Repita o código:' with a red box around a CAPTCHA image showing '167cc6' and the text '2. Repita o código verificador'.

10.1. Caso a consulta esteja sendo realizada no eProc de segundo grau, apenas alguns elementos vão ser diferentes, como a cor do site (que será verde) e algumas das opções disponíveis no painel à esquerda.

O procedimento, contudo, continua igual, bastando inserir o número do processo (ou outro dado por meio do qual será realizada a pesquisa), repetir o Código verificador e clicar em Consultar, conforme imagem:

Os passos acima devem resultar na correta localização do processo.

Caso o processo não seja encontrado ou haja alguma dificuldade no decorrer do procedimento, basta contatar a equipe da Baratieri Advogados Associados, que se encontra à disposição para sanar eventuais dúvidas.

NOEL ANTONIO BARATIERI
OAB/SC 16.462

MAICON JOSÉ ANTUNES
OAB/SC 39.011

GIANCARLO FACHINETTO OLIVEIRA
ESTAGIÁRIO



SC 401 Square Corporate - Jurerê B - 316
Rodovia José Carlos Daux, 5500
Saco Grande - Florianópolis/SC - CEP: 88032-005
contato@baratieriadvogados.com.br
(48)3223-5194
www.baratieriadvogados.com.br